

2018 年度复旦大学经济学院研究生毕业生就业质量报告

一、2018 届研究生毕业生就业基本情况

（一）2018 届研究生毕业生基本情况

复旦大学经济学院 2018 届研究生毕业生共 413 人。按照学位分布，其中专业学位硕士毕业生 250 人，学术型硕士毕业生 134 人，博士毕业生 29 人。

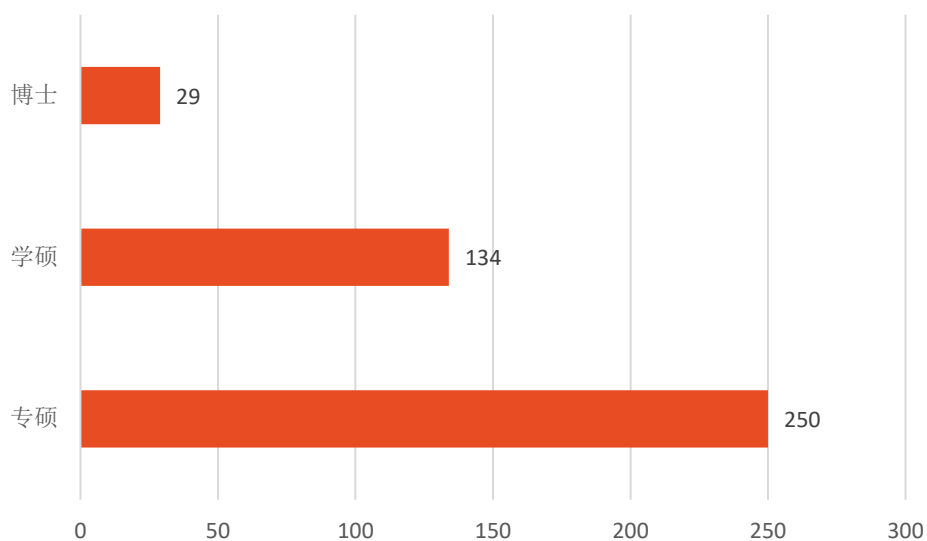


图 1 2018 届研究生毕业生构成（人）

（二）2018 届研究生毕业生就业情况

表 1 2018 届研究生毕业生就业率

	经济学院	专业硕士					学术硕士	博士
		金融	保险	税务	国际商务	资产评估		
人数（人）	413	177	17	21	14	21	134	29
就业（读博）	406	174 (3)	17	21	14	21	130 (8)	29
就业率	98.31%	98.31%	100.00%	100.00%	100.00%	100.00%	97.01%	100.00%

截至 2018 年 12 月 31 日，2018 届经济学院研究生毕业生总体就业率为 98.31%。其中，专业学位中金融专硕就业率为 98.31%，其中包含 3 人选择读博

深造，保险专硕、资产评估、税务专硕、国际商务的就业率均为 100%；学术型硕士的就业率为 97.01%，其中包含 8 人选择继续读博深造，博士生就业率为 100%。

（三）2018 届研究生毕业生就业分析

1. 研究生就业总体变化趋势

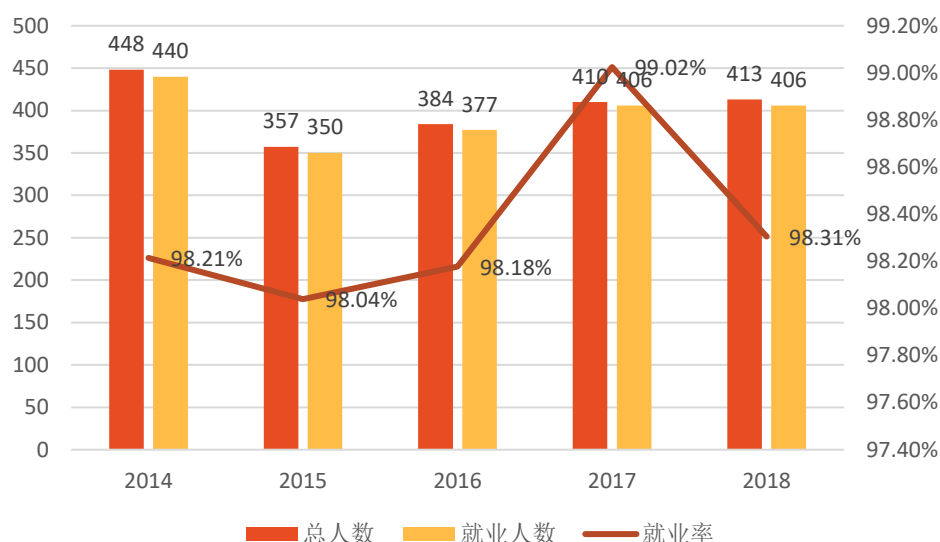


图 2 2014-2018 年研究生毕业生总人数、就业人数及就业率

近五年来，经济学院研究生就业率水平处于高水平，年就业率在 98% 以上，2017 年就业率达到 99%。经济学院近五年研究生毕业人数变化不大，每年大约在 400 人左右，就业率维持在高水平，这充分说明了就业市场对于经济学院研究生的认可与肯定。

2. 就业行业分析

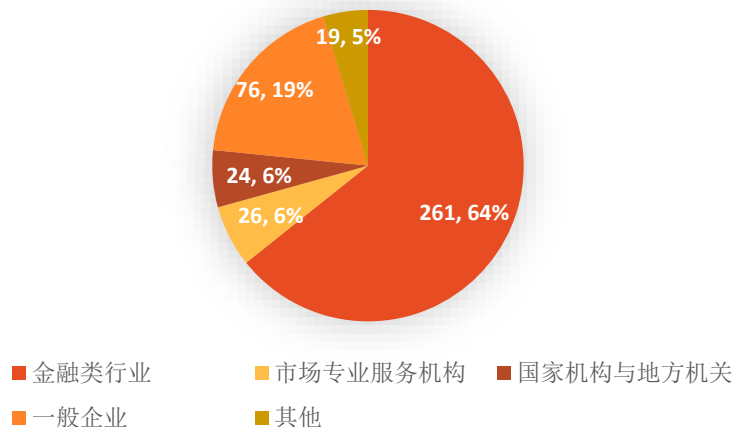


图 3 2018 届研究生毕业生各行业就业占比

从就业单位行业分布情况统计，金融类行业就业人数有 261 人，占全部就业人数的 64.93%，其次为一般类企业就业人数为 76 人，占比为 18.91%，金融类行业就业人数超过一半，由此可见研究生的就业意向更为偏向金融类行业。其中，博士生的就业情况与硕士生有较大区别，2018 年共有博士毕业生 29 人，其中共有 11 人进入高校任职。

表 2 2018 届研究生就业去向行业

序号	去向行业	人数	典型企业
1	金融类行业	261	中国国际金融股份有限公司上海分公司 上海海通证券资产管理有限公司 上海高毅资产管理合伙企业（有限合伙）
2	市场专业服务机构	26	麦肯锡（上海）咨询有限公司 波士顿咨询（上海）有限公司 安永（中国）企业咨询有限公司
3	国家机构与地方机关及高校	24	中国共产党浙江省纪律检查委员会 青海省教育厅 复旦大学博士后
4	一般企业	76	华为技术有限公司 远东控股集团有限公司
5	其他	19	定向和委培

注：本报告中市场专业服务机构包括咨询公司、会计事务所、人才交流服务中心、对外服务公司等；金融类行业包括银行、基金、证券、保险、风投、私募等行业；国家机构与地方机关指各类公务员岗位；事业单位包括学校、医院等从事教育、科技、文化、卫生等活动的社会服务组织；其他各类企业如网络公司、制造业、地产公司等归于一般企业；学生自主创业、参军、参加国家地方项目等归于其他；未在学校就业中心登记去向者归为未登记去向。

3. 就业地区分析

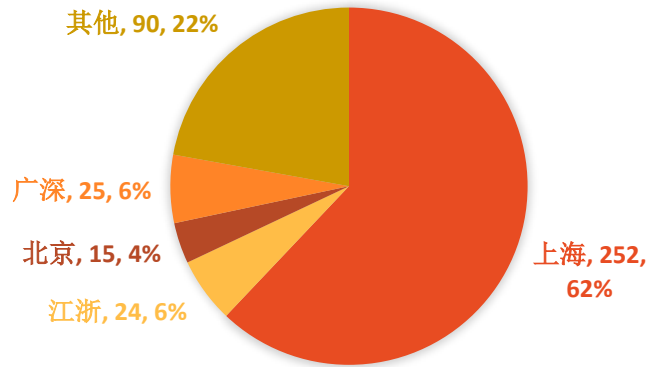


图 4 2018 届研究生毕业生就业地区分布

从就业地区统计，经济学院研究生毕业生的主要就业地区集中在以上海为中心的东部沿海区域，在上海就业人数为 252 人，占总就业人数的 61%。这也与上海作为全国金融中心的地位相符。其次，像江浙、北京、广深这些金融经济发达的地区，也会吸引一批毕业生前去就业。其他地区，像中西部地区，由于金融经济发展不平衡，没有较多可供选择的职位，但是仍有不少同学毕业之后，毅然决定去中西部地区工作。

二、2018 届专业硕士毕业生就业分析

(一) 2018 届专业硕士就业情况

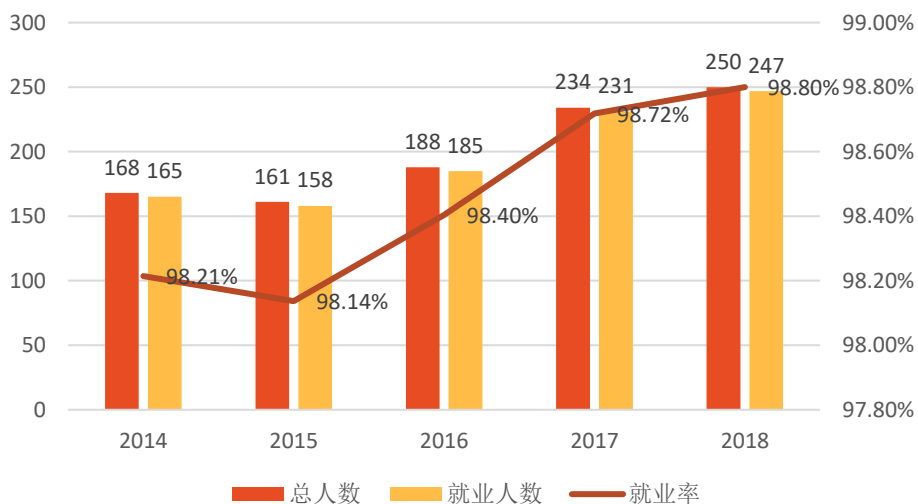


图 5 2014-2018 专业硕士毕业生总人数、就业人数及就业率

2018 年专业硕士共有毕业生 250 人，就业人数为 247 人，就业率达到 98.80%。可以看出，近五年来，专业硕士毕业生人数在持续增加，在满足市场对于专业人才的要求的同时，就业质量也在不断提高，就业率水平一直为还在 98%以上，这种分说明了市场对于经济学院专业硕士项目毕业生的认可。为满足社会发展和各种类型企业的要求，经济学院开设的专业硕士项目取得了非常好的效果。

（二）金融硕士

金融硕士专业学位项目旨在培养具备良好的职业道德素质，扎实的经济、金融学理论基础，富有创新和进取精神，较强的从事金融实际工作能力的高层次应用型金融专业人才。金融硕士分为基金方向与非基金方向。

1. 金融硕士总体就业趋势

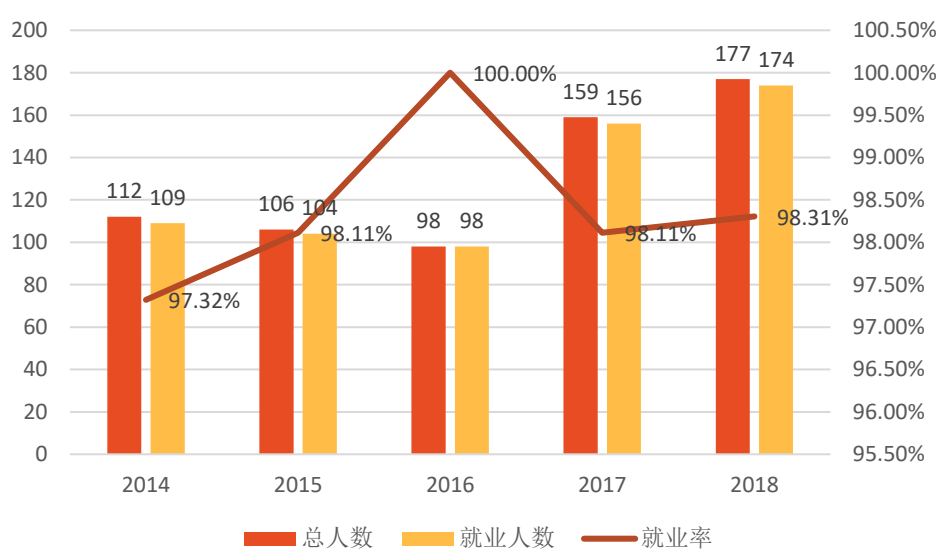


图 6 2014-2018 金融硕士毕业生总人数、就业人数及就业率

金融硕士项目属于复旦大学经济学院最早创立的专业硕士项目，从 2014 年到 2016 年，金融硕士每年毕业人数在 100 人左右，毕业生受到市场的认可，就业率高达 97%以上，2016 年金融硕士项目就业率达到 100%。从 2017 年开始，金融硕士项目毕业生人数有较大幅度的增长，但是该项目的毕业生就业率水平毅然维持在很高的水平上，2017、2018 年就业率均在 98%以上，受到了就业市场的认可。

2. 金融硕士就业方向变化趋势

表 3 2017-2018 年经济学院金融硕士毕业去向

年份	就业						国内升 学	出国 出境
	市场服务 机构	金融类 行业	国家机构与地 方机关	高校	一般企 业	其他		
2017	2	138	1	0	11	6	1	0
2018	10	128	1	0	33	2	3	0

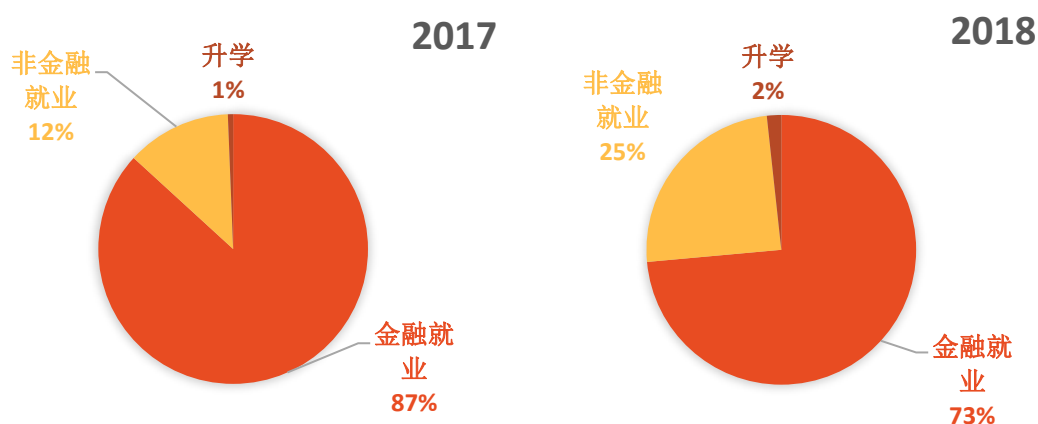


图 7 2017-2018 金融硕士就业行业对比

从 2017-2018 年，金融硕士就业行业分布可以看出，金融行业是金融硕士毕业生就业的主要方向。金融行业就业主要集中在证券、银行、保险三大方向。从图中可以看出，2018 年毕业生进入金融行业的比例有所下降，一方面是由于宏观经济环境的影响，另一方面也反映出同学们在就业方向的选择上越来越多。

表 4 2018 届金融硕士毕业生就业公司（部分）

金融行业	非金融行业
交通银行股份有限公司	上海电气集团财务有限责任公司
上海海通证券资产管理有限公司	易居（中国）企业管理集团有限公司
中国人民银行上海分行	华为技术有限公司
中国国际金融股份有限公司	浙江恒逸集团有限公司
瑞银证券有限责任公司	上海安点企业管理咨询有限公司

（三）保险硕士

保险硕士专业学位致力于培养高素质的复合型保险专业人才。在中国恢复国内保险业务时，复旦大学就同步恢复了保险教学。本专业拟设立人保集团、美亚财产保险、工银安盛保险、长江养老保险等实习基地，已聘中国保监会、保监局、人保资产管理公司、中国保险保障基金公司、平安保险公司、人保公司等单位资深管理人员作为业界导师。

1. 保险硕士总体就业趋势

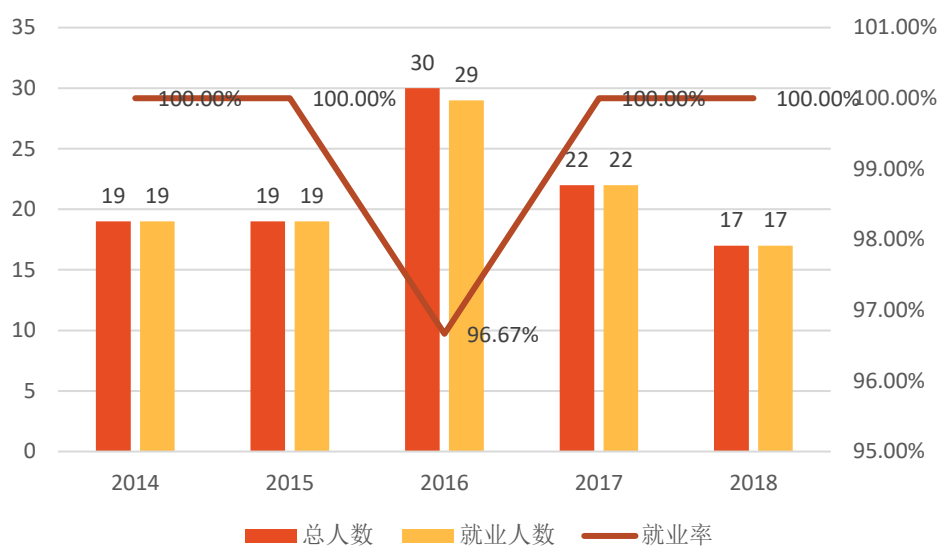


图 8 2014-2018 保险硕士毕业生总人数、就业人数及就业率

经济学院保险硕士方向的毕业生，基本上维持着 100% 的就业率水平，在过去五年中，只有 2016 年就业率未达到 100%。随着我国保险业的发展，需要更多的保险人才，尤其是具有扎实的专业素质基础的高端保险人才，保险专业硕士满足了市场对于这方面人才的需要，保险硕士的就业率继续保持在高水平。

2. 保险硕士就业方向变化趋势

表 5 2017-2018 年经济学院保险硕士毕业去向

年份	就业						国内升学	出国出境
	市场服务机构	金融类行业	国家机构与地方机关	高校	一般企业	其他		
2017	0	19	0	0	2	0	0	1
2018	2	14	0	0	1	0	0	0

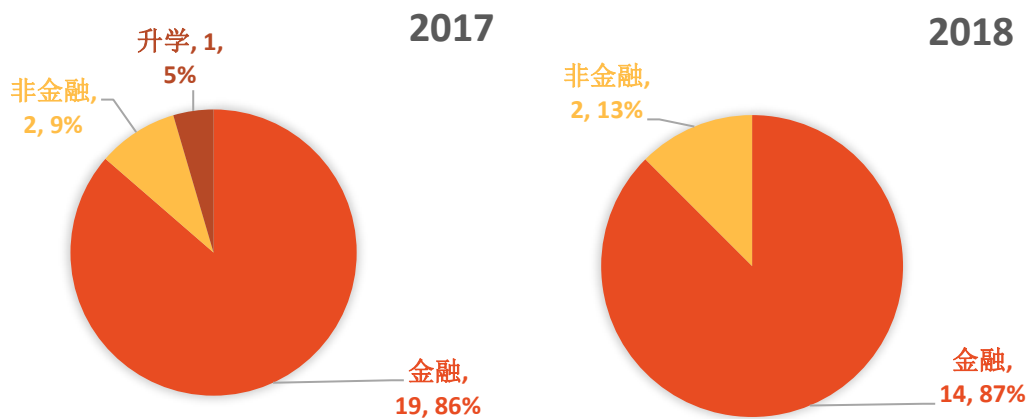


图 9 2017-2018 保险硕士就业行业对比

保险硕士毕业生就业的主要方向是金融类行业，连续两年金融类行业就业率达到 85% 以上，基本上本专业的毕业生主要都是进入金融行业工作，这也表明了市场上金融机构对本专业毕业生的认可。

表 6 2018 届保险硕士毕业生就业公司（部分）

金融行业	非金融行业
国泰君安证券股份有限公司 太平人寿保险有限公司 汇添富基金管理股份有限公司 华泰证券股份有限公司深圳分公司 中国人寿保险股份有限公司	普华永道中天会计师事务所（特殊普通合伙） 普华永道咨询（深圳）有限公司上海分公司 上海穗华置业有限公司

（四）税务硕士

复旦大学税务硕士专业学位旨在适应我国现代税务事业发展对税务专门人才的迫切需求，完善税务人才培养体系，创新税务人才培养模式，提高税务人才培养质量。税务专业硕士是面向税务、司法等国家机关、企业、中介机构等相关职业，培养具有从事税务相关职业所需的专业知识与技能的高层次、应用型专门人才。

1. 税务硕士总体就业趋势

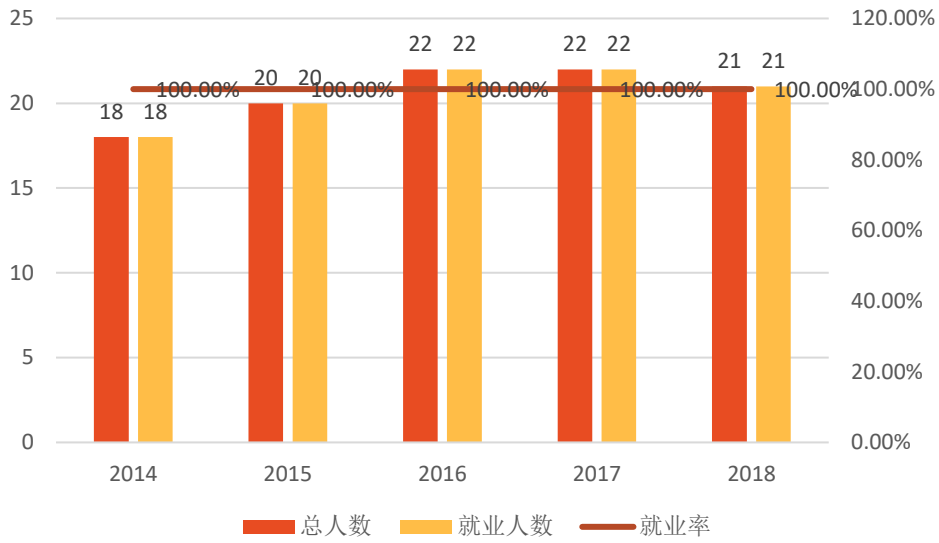


图 10 2014-2018 税务硕士毕业生总人数、就业人数及就业率

税务硕士自 2014 年以来，保持着 100% 的就业率，最近 5 年内，每年毕业生人数大约在 20 人左右，最近 5 年所有毕业生全部就业，这也符合税务硕士培养具有从事税务相关职业所需的专业知识与技能的高层次、应用型专门人才的目标。

2. 税务硕士就业方向变化趋势

表 7 2017-2018 年经济学院税务硕士毕业去向

年份	就业						国内升学	出国出境
	市场服务机构	金融类行业	国家机构与地方机关	高校	一般企业	其他		
2017	2	11	3	0	6	0	0	0
2018	4	9	3	0	5	0	0	0

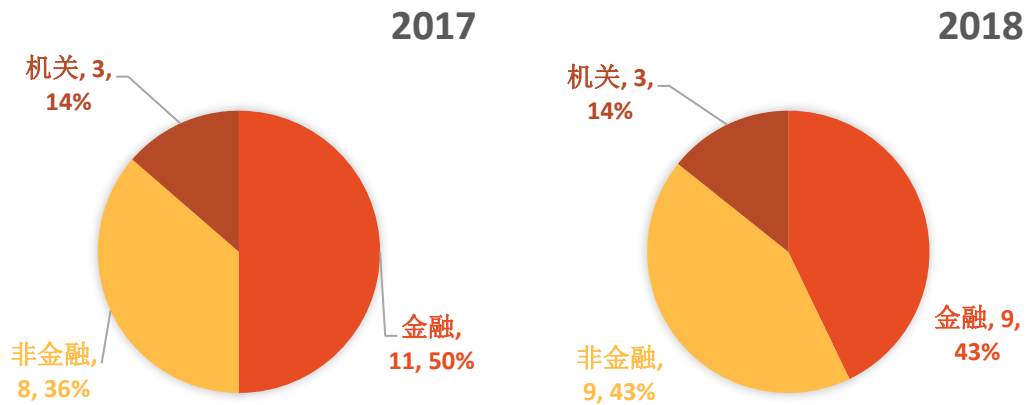


图 11 2017-2018 税务硕士就业行业对比

税务硕士就业行业中，金融类行业可以占到一半的比例，还有一部分会选择国家机关，比如说国家税务系统等机关，还有一部分毕业生会选择像会计咨询这类专业性服务机构，当然还有一部分毕业生选择进入企业集团，这与税务专业硕士是面向税务、司法等国家机关、企业、中介机构等相关职业的培养目标也是一致的。

表 8 2018 届税务硕士毕业生就业公司（部分）

金融行业	非金融行业
上海浦东发展银行股份有限公司	上海德勤税务师事务所有限公司
中信建投证券股份有限公司	上海中梁地产集团有限公司
东兴证券股份有限公司	上海德勤税务师事务所有限公司
招商银行股份有限公司无锡分行	绍兴市审计局

（五）国际商务硕士

国际商务硕士旨在培养能够胜任在涉外企事业单位、政府部门和社会团体等机构，从事国际商务经营运作与管理工作的，具备良好的政治思想素质和职业道德素养，通晓现代商务基础理论，具备完善的国际商务分析能力与决策能力，熟练掌握现代国际商务实践技能，具有较高的外语水平和较强的跨文化交流能力的高层次、应用型、复合型国际商务专门人才。

1. 国际商务硕士总体就业趋势

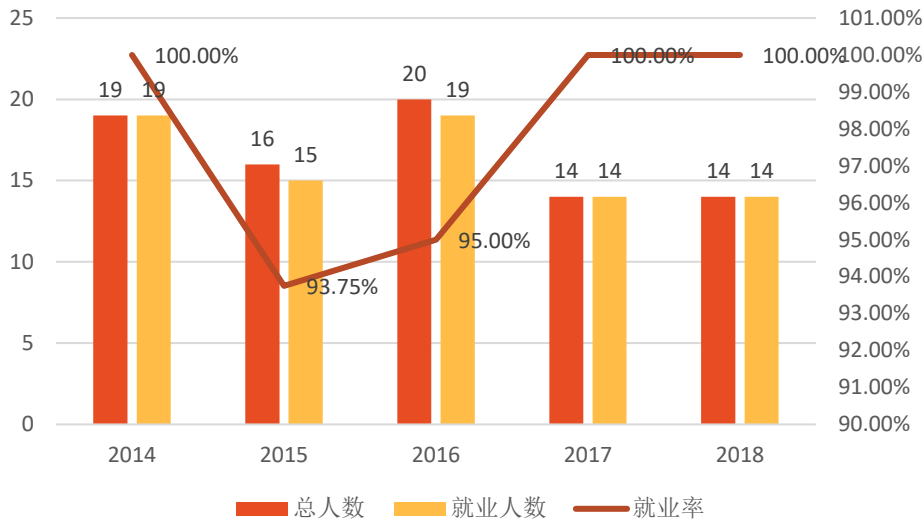


图 12 2014-2018 国际商务硕士毕业生总人数、就业人数及就业率

国际商务硕士近两年的就业率均为 100%，由于毕业生人数并不是很多，因此就业率波动比较大，最近 5 年内，仅有 2 人未就业。随着中国深化改革扩大开放的步伐不断加快，对于国际商务方面的专业人才的需求也会不断增长，最近两年的就业数据也证明了这一点，在未来，国际商务硕士的就业水平将继续保持高水平

2. 国际商务硕士就业方向变化趋势

表 9 2017-2018 年经济学院国际商务硕士毕业去向

年份	就业						国内升 学	出国 出境
	市场服务 机构	金融类 行业	国家机构与地 方机关	高校	一般企 业	其他		
2017	1	11	0	0	2	0	0	0
2018	1	10	1	0	2	0	0	0

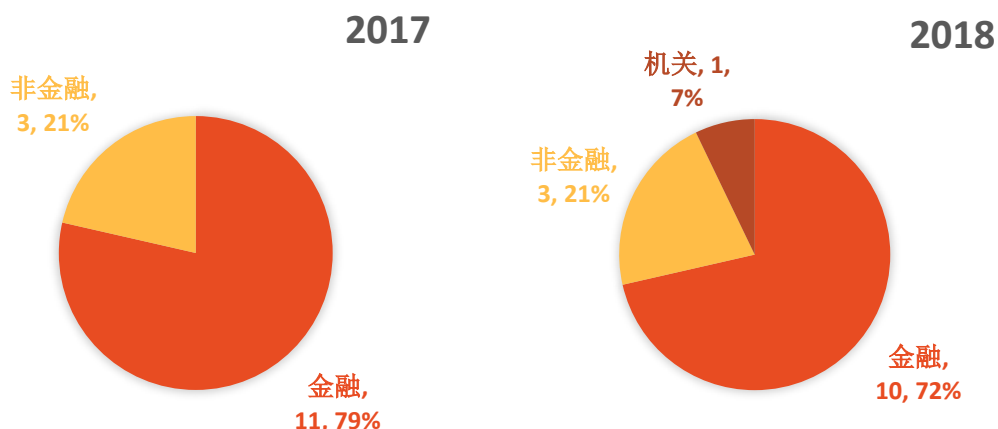


图 13 2017-2018 国际商务硕士就业行业对比

国际商务硕士对于行业的选择较为稳定，最近两年金融类行业就业人数为 10 人左右。金融类行业依然是国际商务硕士毕业生的首选，对于一些跨国公司，也是国际商务硕士的选择之一，充分体现了国际商务硕士培养高层次、应用型、复合型国际商务专门人才的目标。

表 10 2018 届国际商务硕士毕业生就业公司（部分）

金融行业	非金融行业
中国工商银行股份有限公司	上海易果电子商务有限公司
中国进出口银行上海分行	华为技术有限公司
上海久铭投资管理有限公司	国家税务总局
厦门国际信托有限公司	
中银基金管理有限公司	

（六）资产评估硕士

资产评估专业学位硕士项目旨在满足我国资产评估行业广泛而迫切的专门人才需求，面向我国资产评估中介机构、金融机构、房地产评估、企事业单位等宽口径就业领域，培养具备良好职业素养，扎实的资产评估基础知识，宏观经济分析视野和微观资产评估技术与方法相结合的高素质、复合型专门人才，为银行、证券、保险、房地产等金融机构以及机电、煤炭、会计事务所等多领域输送资产评估实务方面的高端人才。

1. 资产评估硕士总体就业趋势

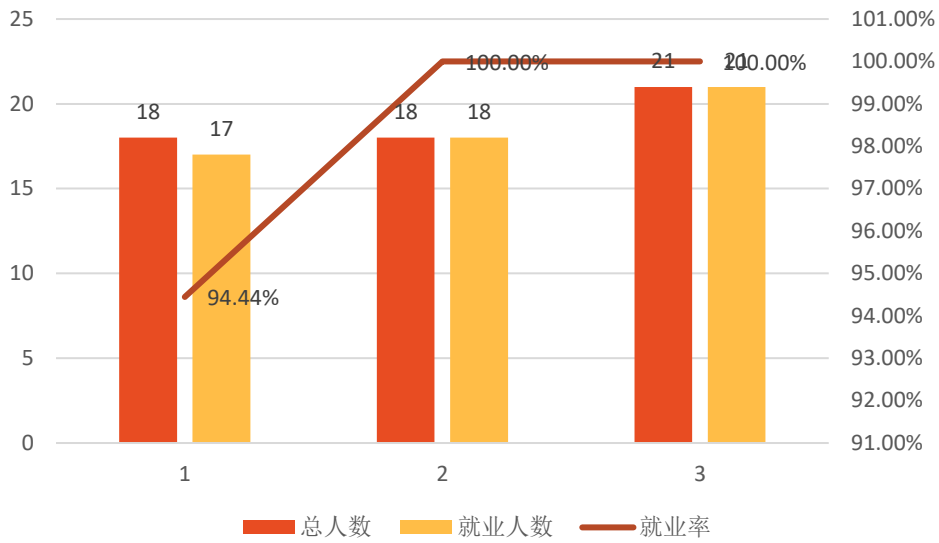


图 14 2014-2018 资产评估硕士毕业生总人数、就业人数及就业率

资产评估硕士是经济学院于 2015 年新设立的专业硕士方向，可以看出资产评估硕士的就业率非常好，连续两年就业率均为 100%，除 2016 年仅有 1 名未就业外，其他全部就业，表明了市场对于经济学院资产评估硕士的认可。

2. 资产评估硕士就业方向变化趋势

表 11 2017-2018 年经济学院资产评估硕士毕业去向

年份	就业						国内升 学	出国 出境
	市场服务 机构	金融类 行业	国家机构与地 方机关	高校	一般企 业	其他		
2017	1	16	0	0	1	0	0	0
2018	1	15	0	0	5	0	0	0

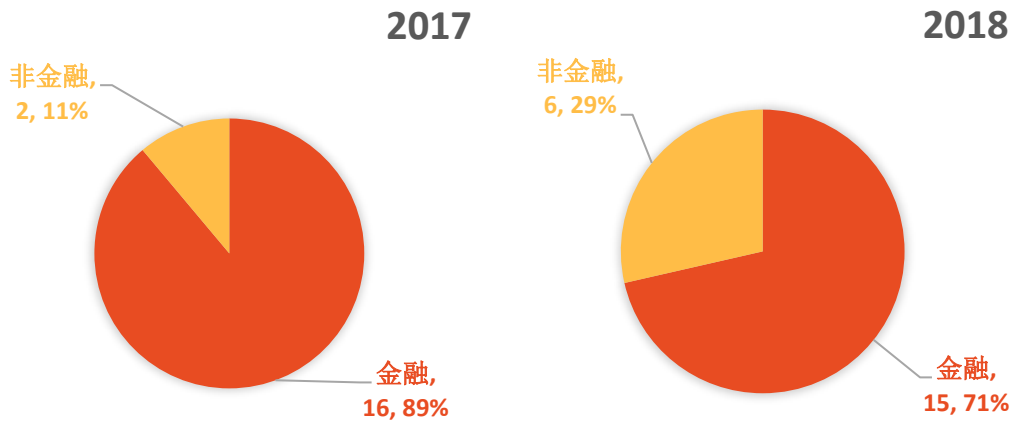


图 15 2017-2018 资产评估硕士就业行业对比

资产评估硕士就业方向的首选依然是金融行业，2017 年仅有 2 名毕业生进入了非金融行业，2018 年这一比例有所下降，一方面表明金融行业竞争加剧，另一方面也说明资产评估硕士毕业生根据自身的专业特点选择更加宽泛的就业途径。

表 12 2018 届资产评估硕士毕业生就业公司（部分）

金融行业	非金融行业
华泰证券股份有限公司上海分公司	上海联晋实业有限公司
上海海通证券资产管理有限公司	浙江祥生宜悦企业管理有限公司
中国工商银行股份有限公司	上海长宁区乐在四季教育培训中心
新华创新资本投资有限公司	中国五冶集团有限公司

三、2018 届学术硕士毕业生就业分析

经济学院是国内较早从事经济学研究生培养的单位之一。1928 年，经济学院前身商科开始研究生招生与培养工作。1949 年，经济学院前身经济系、经济

研究所招收 90 名研究生，是新中国招收的第一批研究生。1981 年，经济学院是国内首批获得硕士、博士授予权的学术机构之一。

经济学院现有理论经济学和应用经济学 2 个博士后流动站，1 个国家重点一级学科（理论经济学），2 个国家重点二级学科（金融学、产业经济学）；拥有中国社会主义市场经济研究中心、世界经济研究所 2 个教育部重点人文研究基地和“985”中国经济竞争力研究创新基地。理论经济学更被列入国家

“211”工程重点建设项目。学院现有博士生导师 40 余人，硕士生导师 90 余人，其中长江学者特聘教授 3 人、姚祖辉特聘教授 1 人。

（一）2018 届学术硕士就业情况

2018 年经济学院学术型硕士研究生毕业生共有 134 人，其中金融学 37 人，世界经济 37 人，其他经济学共 60 人。2018 年学术型研究生就业人数为 130 人，其中包含 8 人升学读博，就业率达到 97.01%。

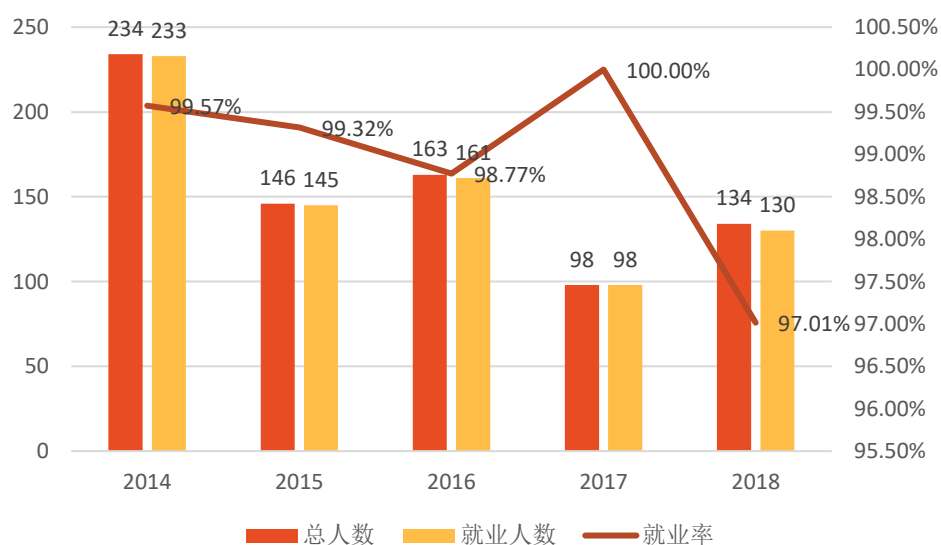


图 16 2014-2018 学术硕士毕业生总人数、就业人数及就业率

（二）金融学就业情况分析

1. 金融学总体就业趋势

2018 年经济学院金融学学术型研究生毕业生共有 37 人，就业有 36 人，就业率为 97.30%。从 2017 年开始，金融学学术型硕士研究生毕业生人数大幅度减少，因此导致 2018 年就业率出现回落，过去 5 年内，金融学毕业生达到 346 人，未就业仅有 3 人，总体就业率达到 99.13%。

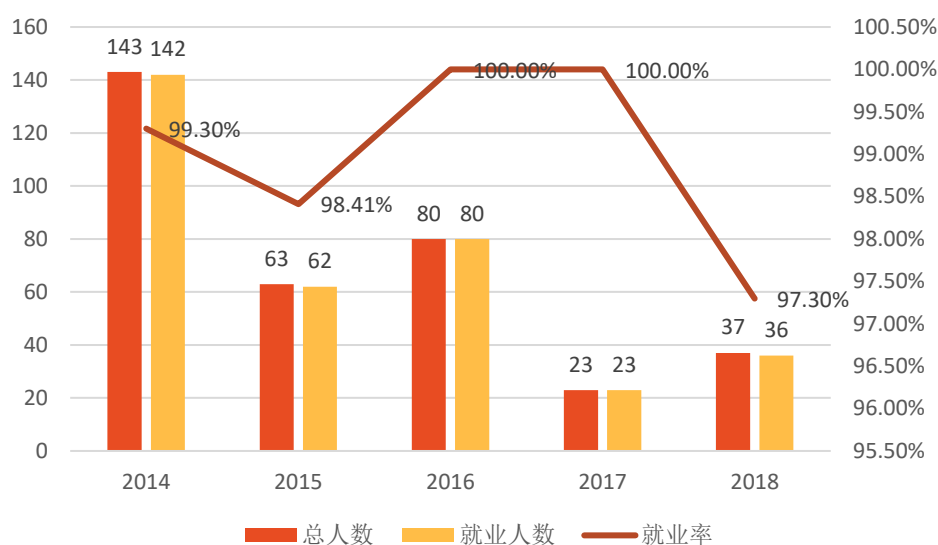


图 17 2014-2018 金融学毕业生总人数、就业人数及就业率

2. 金融学就业方向变化趋势

表 13 2017-2018 年经济学院金融学研究生毕业去向

年份	就业						国内升学	出国出境
	市场服务机构	金融类行业	国家机构与地方机关	高校	一般企业	其他		
2017	1	20	0	0	2	0	0	0
2018	1	18	1	0	2	13	2	0

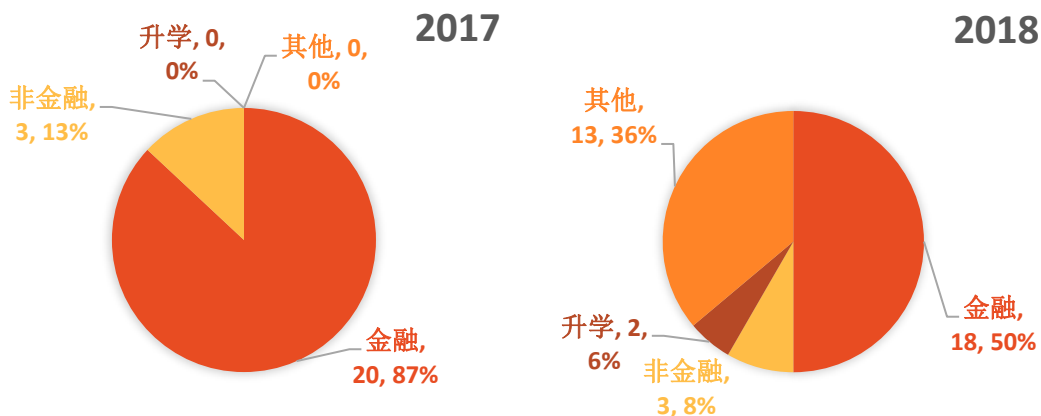


图 18 2017-2018 金融学研究生就业行业对比

金融学就业方向主要是金融行业，2017 年金融行业方向就业率将近 90%，只有 3 人进入到了非金融行业，2018 年这一比例有较大幅度下降，但是考虑到 2018 年毕业生中包含 12 名定向委托培养计划，扣除掉这一项目，金融行业依然是金融学就业的绝对首选。与 2017 年相比，2018 年有两名同学选择了升学读博，金融行业竞争加剧，但金融行业依然是金融学研究生毕业生的首要选择。

表 14 2018 届金融学毕业生就业公司（部分）

金融行业	非金融行业
申万宏源证券有限公司	上海立顶国际贸易有限公司
中国国际金融股份有限公司	上海视野价值管理软件有限公司
华安基金管理有限公司	广州市达智人力资源有限公司
易方达基金管理有限公司	
中央国债登记结算有限责任公司	

（三）世界经济就业情况分析

1. 世界经济总体就业趋势

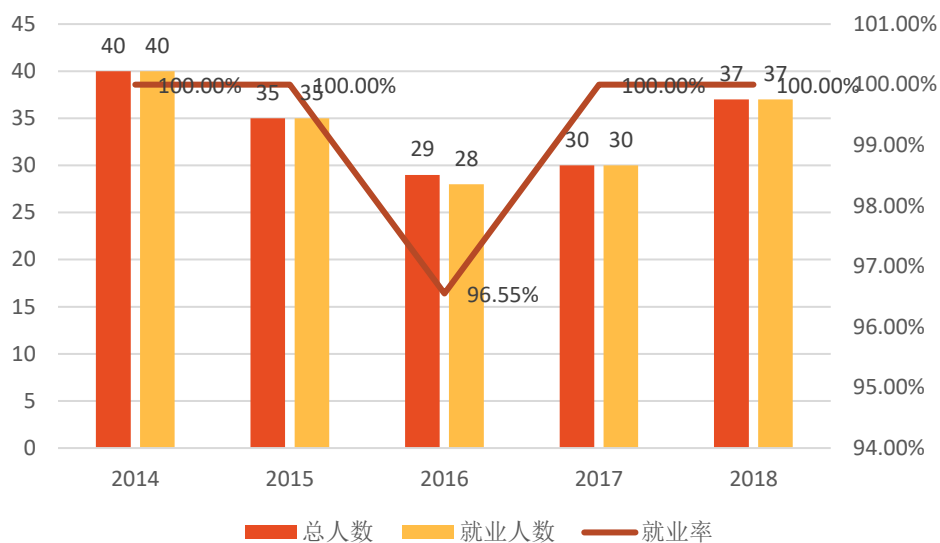


图 19 2014-2018 世界经济毕业生总人数、就业人数及就业率

世界经济属于理论经济学，是经济学院的王牌专业之一，一直保持极高的就业水平。2018 年就业率为 100%，最近 5 年内，世界经济专业研究生毕业生中只有 1 人未就业，世界经济专业的研究生通过经济学理论的培养以及经济学思维的养成，在就业市场中成为各个企业集团追逐的对象。

2. 世界经济就业方向变化趋势

表 15 2017-2018 年经济学院世界经济研究生毕业去向

年份	就业						国内升 学	出国 出境
	市场服务 机构	金融类 行业	国家机构与地 方机关	高校	一般企 业	其他		
2017	2	21	0	0	7	0	0	0
2018	2	17	1	0	15	0	2	0

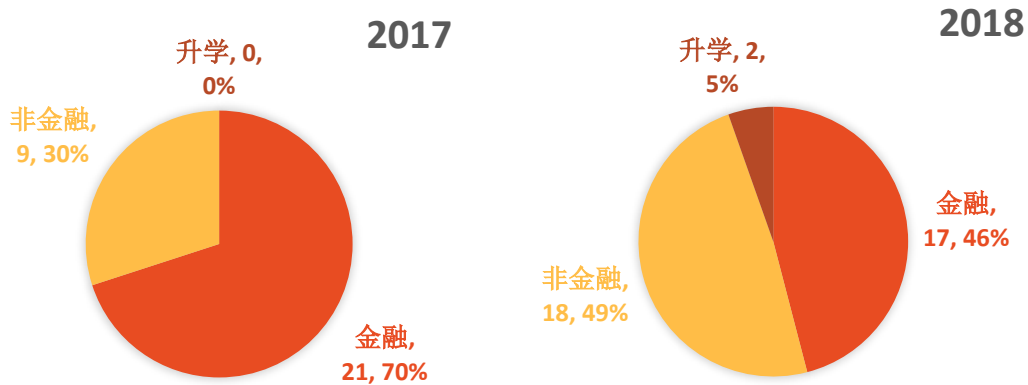


图 20 2017-2018 世界经济研究生就业行业对比

世界经济专业研究生就业方向相对于金融学来说较为分散，金融行业也是世界经济专业毕业生的第一选择，但是没有达到金融学那样的高度，世界经济专业方向更加多元化。2018 年，一般企业的就业人数有较大幅度的上升，一方面说明金融行业竞争加剧，另一方面也表明了世界经济专业毕业生的选择范围在扩大。

表 16 2018 届世界经济毕业生就业公司（部分）

金融行业	非金融行业
上海高毅资产管理合伙企业（有限合伙）	恒大地产集团有限公司
海通证券股份有限公司	远东控股集团有限公司
上海鸿毅投资管理有限公司	广州博冠信息科技有限公司
浦银安盛基金管理有限公司	华劲集团纸品销售有限公司

（四）其他经济学就业情况分析

1. 经济学（其他）总体就业趋势

经济学（其他）包括诸多经济学类的专业：政治经济学、西方经济学、数量经济学、区域经济学、劳动经济学、经济史、经济思想史、国民经济学、国际贸易学、财政学等。

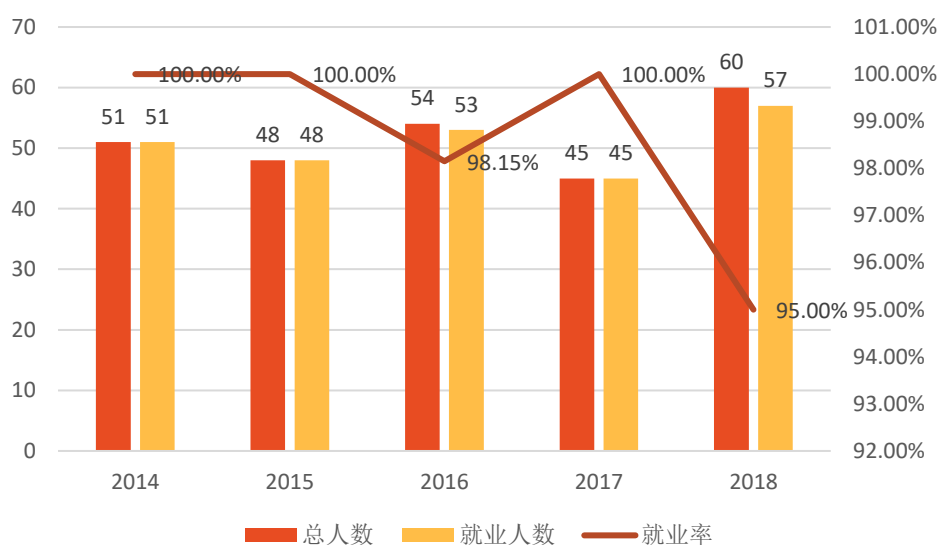


图 21 2014-2018 经济学（其他）毕业生总人数、就业人数及就业率

过去 5 年，经济学（其他）研究生毕业生就业水平极高，2014 年到 2017 年，经济学（其他）共有毕业生 198 名，未就业仅有一人，就业率达到 99.49%，2018 年经济学（其他）共有毕业生 60 人，未就业的有 3 人，这也与 2018 年总体宏观经济下行，就业环境不好有较大关系。但总体上，经济学（其他）诸多专业的同学通过经济学的学习与经济学思维的养成，依然可以在就业市场上取得好的成果。

2. 经济学（其他）就业方向变化趋势

表 17 2017-2018 年经济学院经济学（其他）研究生毕业去向

年份	就业						国内升 学	出国 出境
	市场服务 机构	金融类 行业	国家机构与地 方机关	高校	一般企 业	其他		
2017	3	30	3	0	9	0	0	0
2018	3	39	0	0	9	0	6	0

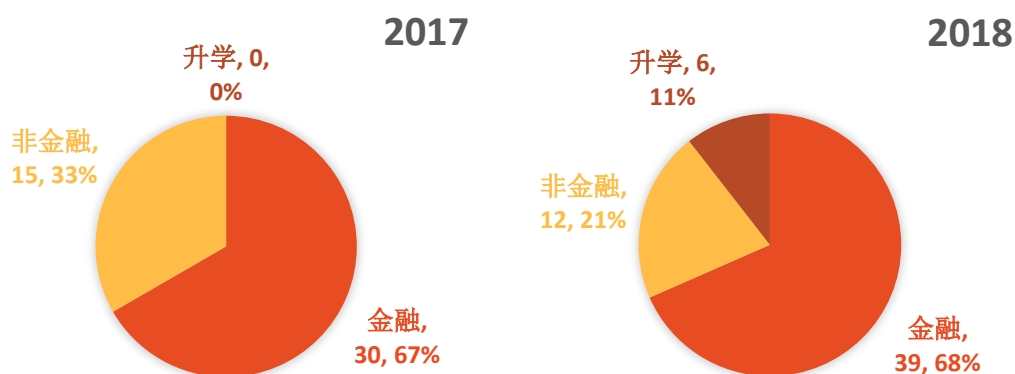


图 22 2017-2018 经济学（其他）研究生就业行业对比

经济学（其他）的就业方向同世界经济基本相似，体现出了经济学专业毕业生更加宽泛的就业选择。2017 年与 2018 年连续两年，金融行业就业水平为 67%左右，但是从图中可以看出，2018 年，经济学专业的毕业生中有 6 名同学选择了升学读博，这也表明 2018 年就业市场竞争激烈。

表 18 2018 届经济学（其他）毕业生就业公司（部分）

金融行业	非金融行业
汇添富资本管理有限公司 中欧基金管理有限公司 交通银行股份有限公司 中信建投证券股份有限公司	上海苏克实业有限公司 上海金驰信息科技发展有限公司 上海电气集团财务有限责任公司 上海国际集团资产经营有限公司

四、2018 届博士毕业生就业分析

(一) 博士毕业生总体就业趋势

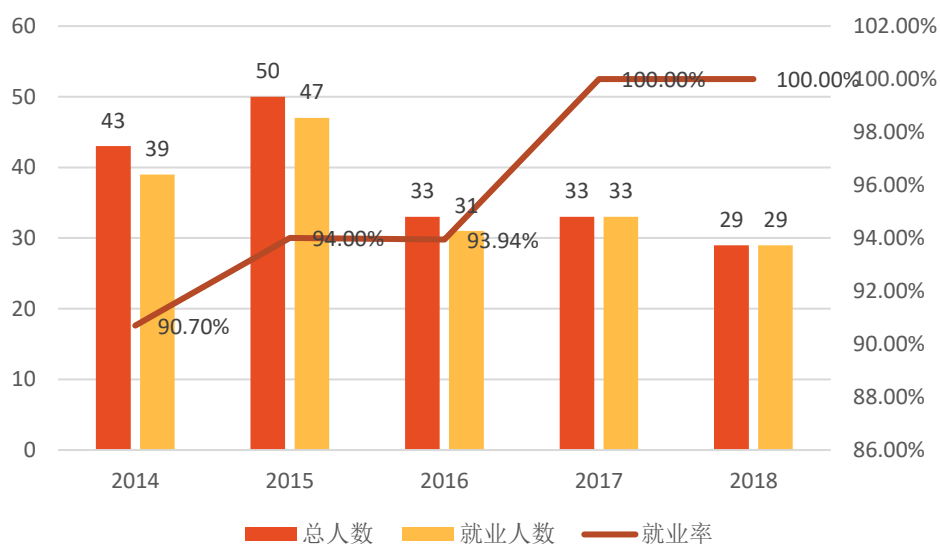


图 23 2014-2018 博士毕业生总人数、就业人数及就业率

2018 年，经济学院共有博士毕业生 29 人，全部就业，就业率为 100%。从图中可以看出，最近两年博士毕业生就业率均为 100%，高于 2016 年之前的水平，这表明随着就业市场竞争的加剧，博士毕业生会有较大的优势。最近三年经济学院博士毕业生人数较为稳定，约为 30 人左右，博士毕业生就业水平不断提高，未来将会有更多的硕士研究生选择升学读博。

(二) 博士毕业生就业方向趋势

表 19 2014-2018 年博士毕业生毕业去向

年份	就业						国内升学	出国出境
	市场服务机构	金融类行业	国家机构与地方机关	高校	一般企业	其他		
2014	0	11	0	14	1	13	0	0
2015	0	12	4	7	1	23	0	0
2016	0	12	1	6	2	10	0	0

2017	0	15	1	8	2	7	0	0
2018	0	11	1	10	3	4	0	0

从表格数据中可以看出，除去定向委托培养的毕业生外，博士生就业的方向主要有两个方向：金融类行业与高校。这与博士生的培养目标也是一致的。博士毕业生拥有专业的知识和完备的研究体系，适合金融机构和高校的研究性工作。可以发现，博士毕业生不会选择咨询、四大这些专业服务机构，这也符合四大、咨询类工作的性质。随着未来竞争的加剧，拥有专业知识的博士毕业生将会有更大的就业舞台。

表 20 2018 届博士毕业生就业公司（部分）

金融行业	非金融行业
兴业证券股份有限公司上海分公司	上海财经大学
富国基金管理有限公司	上海对外经贸大学
中国人民银行上海分行	上海立信会计金融学院
深圳证券交易所金融学博士后	四川大学
上海黄金交易所博士后	中南财经政法大学
	上海社会科学院世界经济研究所